

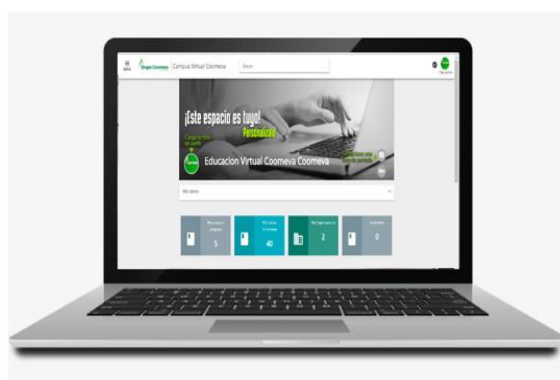
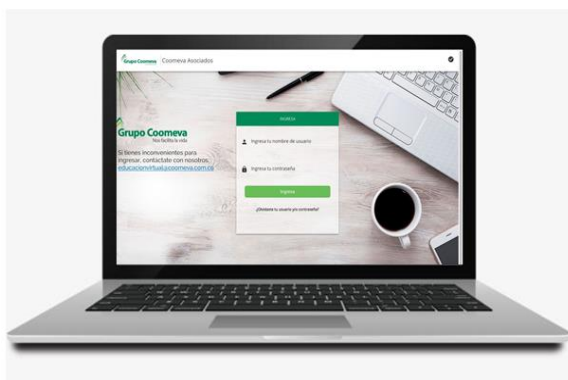


Guía de navegación Rol Usuario Campus Virtual Coomeva

El Aula Virtual Coomeva se renueva por “**Campus Virtual Coomeva**” para brindarle un mejor servicio.

**Aula
Virtual****Campus Virtual Coomeva**

Ahora el Campus Virtual Coomeva cuenta con una interfaz más amigable, intuitiva y fácil de utilizar



Estructura

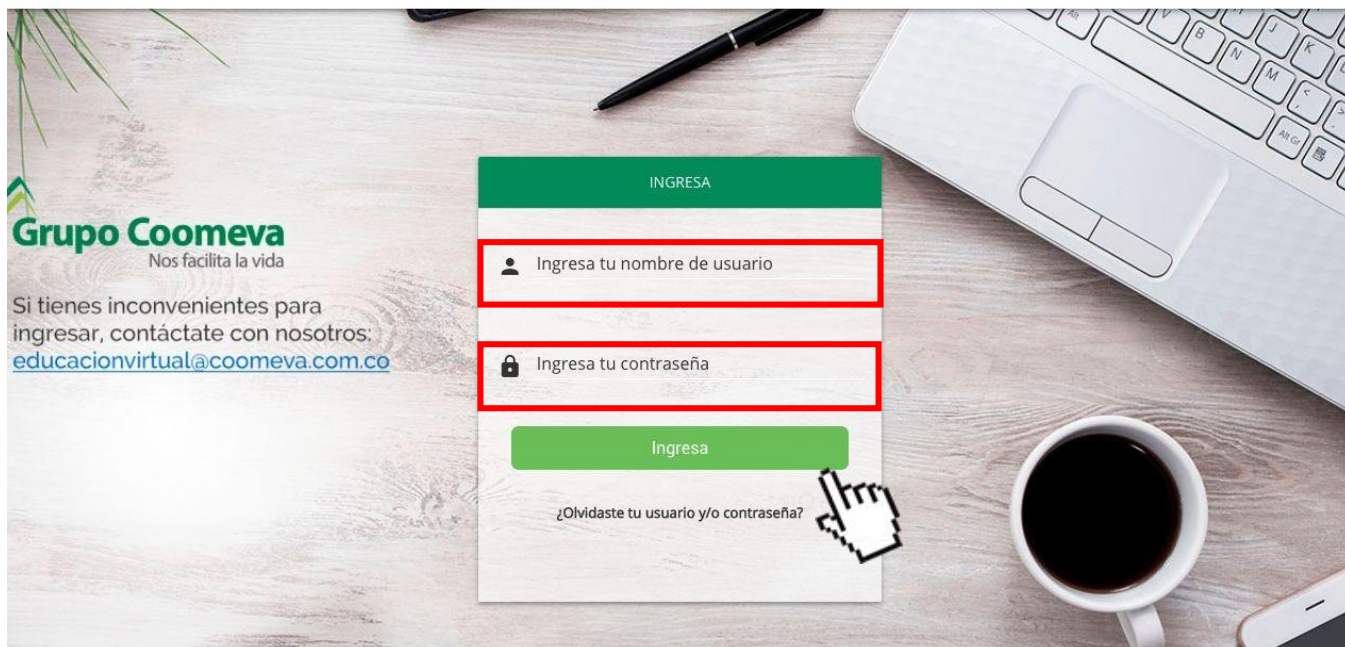
Campus Virtual Coomeva

El Campus Virtual Coomeva está conformado por:

- **Landing Page:** Ahora el **Campus Virtual Coomeva** cuenta con una página informativa, en la que encontraras:
 - Botón **Ingresar**, para aquellos que ya se encuentran matriculados.
 - Botón **Registrarse**, para aquellos que desean solicitar sus matrículas.
 - Banner y Breve descripción.
 - Video y/o demo introductorio.
 - Guía de navegación para el usuario



- **Botón Ingresar:** con un diseño más centralizado podrá acceder de manera más eficiente con su usuario y contraseña.



Aula Virtual



Campus Virtual Coomeva

- Al ingresar al **Campus Virtual Coomeva** se visualiza la información del usuario: datos, cantidad de cursos en progreso, cursos terminados, organizaciones a las que pertenece (Asociado y/o Colaborador), contenidos y los cursos recientes.

USUARIO COOMEVA

Mis datos

Metric	Value
Mis cursos en progreso	13
Mis Cursos Terminados	2
Mis Organizaciones	1
Contenidos	0

Mis Organizaciones

- Campus Virtual Coomeva

Cursos Recientes


Course Title	Progress	Enrollment
3. Curso Bienvenida de Asociados	0%	4562
4. Proyéctate al Mundo Laboral	15%	1949
Curso Finanzas Personales	40%	114
Sistema de Gestión de la Dirigencia	0%	168

■ Opciones barra superior:



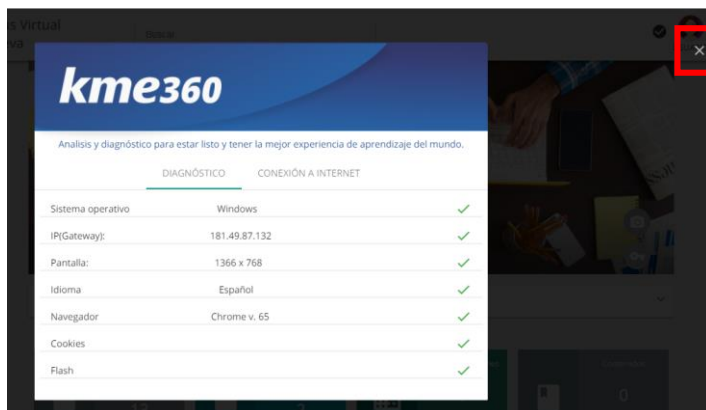
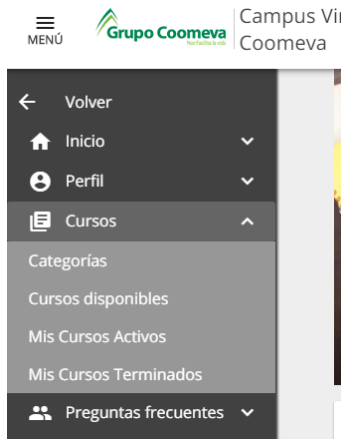
Campus Virtual Coomeva

Buscar

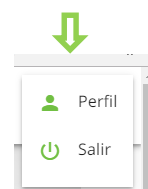


Menú desplegable lateral izquierdo, diseñado para tener un espacio más flexible en la plataforma y brindar soluciones a un clic, despliegue la opción a la que desee ingresar:

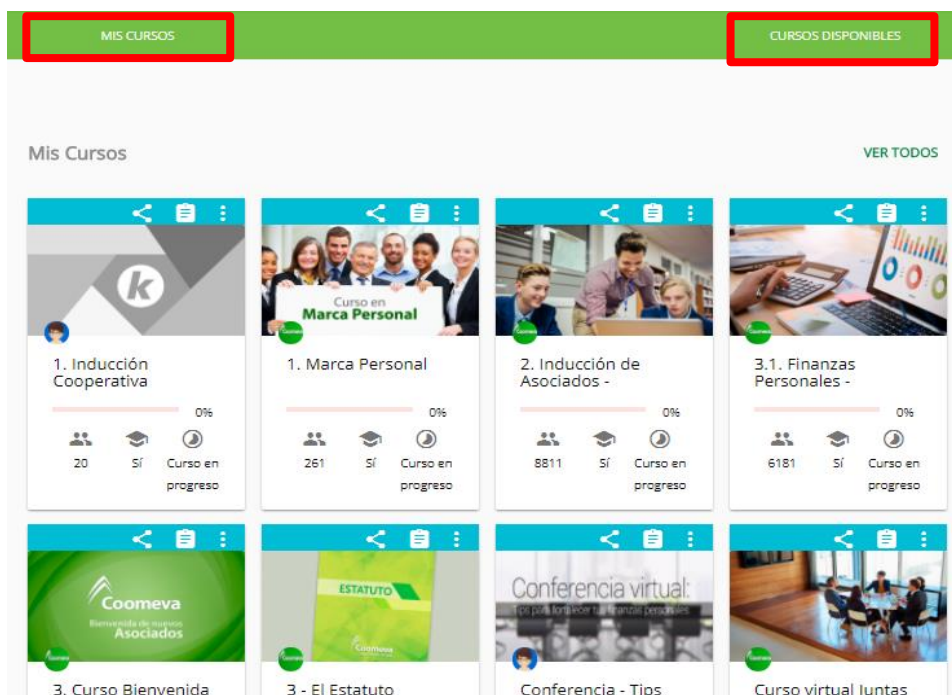
✓ Esta opción le permite conocer el diagnóstico de su PC y su conexión a Internet. Una vez finalice la revisión de clic en cerrar.



Opción que le permite ir al Perfil y/o cerrar la sesión de estudio.



- **Menú / Inicio / Catálogo general:** en esta opción el usuario visualiza sus cursos activos, cursos aprobados y los cursos disponibles.



- **Menú / Perfil / Mi perfil:** se visualiza la información del usuario: datos, cantidad de cursos en progreso, cursos terminados, organizaciones a las que pertenece (Asociado y/o Colaborador), contenidos y los cursos recientes.

Área de personalización:

conformada por portada, foto de perfil e información básica del usuario, la cual se puede editar.



Indicadores de participación:

contadores sobre su actividad en el Campus Virtual Coomeva: cuántos cursos en progreso tiene, cuántos cursos terminados, organizaciones a las que pertenece y contenido.



Catálogo de organizaciones:

Muestra las organizaciones a las que pertenece el usuario, Asociados y/o Colaborador.



Catálogo de cursos recientes:

muestra los últimos 4 cursos a los que ha ingresado.



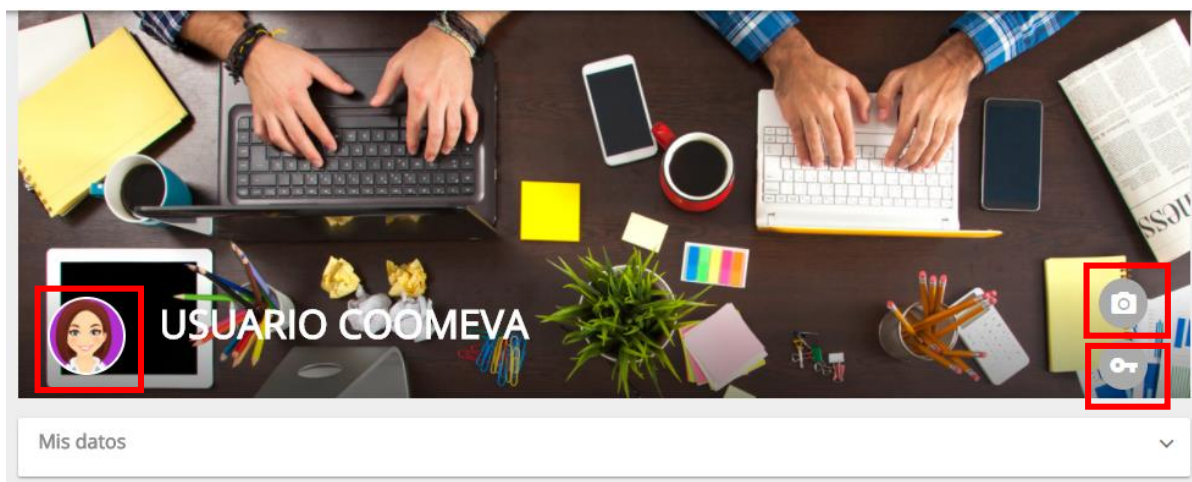
- **Menú / Perfil / Editar Perfil:** opción que le permite ingresar su información personal.



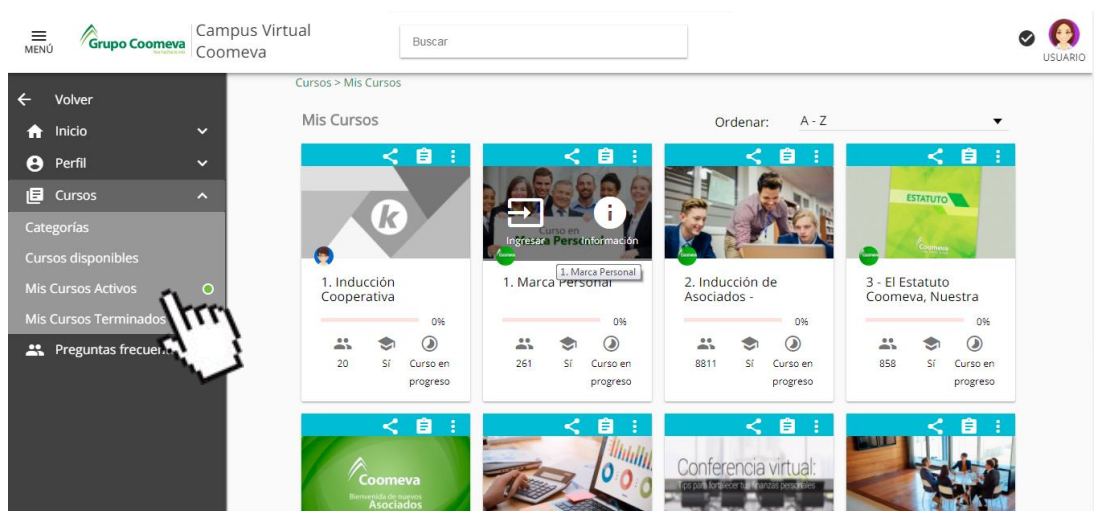
- Diligencie el formulario para ingresar su información, para finalizar de clic en el botón **"Actualizar"**.
- La información ingresada se verá reflejada en la sección **"Mis datos"** del perfil, la cual se podrá ocultar o desplegar.



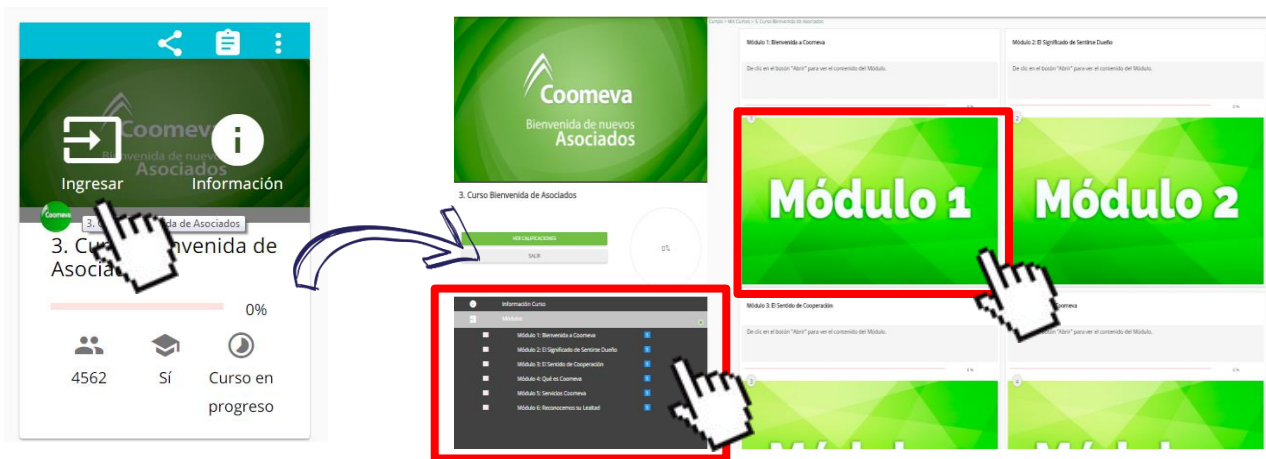
- Si desea personalizar su foto de perfil de clic en la opción **"Cambiar imagen de perfil"**, de esta forma podrá subir una foto desde su PC o seleccionar un avatars desde la plataforma, para personalizar su imagen de portada de clic en el ícono **"Reemplazar imagen"**, de esta forma podrá seleccionar una imagen desde el catálogo de imágenes que la plataforma le ofrece, por ultimo para cambiar la contraseña, de clic en la opción **"Cambiar contraseña"**



- **Menú / Cursos / Mis cursos activos:** esta opción le permite visualizar los cursos en los que se encuentra matriculado, ingresar y obtener información de los mismos:



- Para ingresar a un curso de clic en la opción **“Ingresar”** que se habilita al ubicarse sobre el mismo, de esta forma visualizará los Módulos que lo componen y a los cuales podrá acceder dando clic sobre la imagen del Módulo y/o dando clic en el listado de Módulos ubicado al lado izquierdo:



- Una vez ingrese al Módulo que desea realizar, visualizará los contenidos que lo componen y podrá acceder dando clic sobre el mismo, tenga en cuenta que pueden haber módulos con más de un contenido y algunos con evaluación por Módulo, igualmente se recomienda realizar los Módulos en el orden propuesto, los cuales se deben aprobar para que se habilite el módulo siguiente.

Ejemplo, curso con un solo contenido:



Ejemplo cursos con más de un contenido y con evaluación:

Módulo 1

Módulo 1: La importancia de tener su propia estrategia laboral

Su estrategia laboral: un proyecto de vida personal y profesional.

VOLVER

100%

Información Curso

Contenidos

LA IMPORTANCIA DE TENER SU PROPIA ESTRATEGIA LABORAL

EVALUACIÓN MÓDULO I

LA IMPORTANCIA DE TENER SU PROPIA ESTRATEGIA LABORAL

Completado

5 / 14

Obligatorio

Repetir

EVALUACIÓN MÓDULO I

Tener en cuenta que el puntaje mínimo de: [Ver más](#)

Completado

Nota 68.52

2 / 14

Obligatorio

Repetir

60

De Clic sobre el contenido o sobre la evaluación, para acceder al mismo.



Bienvenida de nuevos
Asociados

3. Curso Bienvenida de Asociados

VER CALIFICACIONES

SALIR

15%

Información Curso

Módulos

Módulo 1: Bienvenida a Coomeva

Módulo 2: El Significado de Sentirse Dueño

Módulo 3: El Sentido de Cooperación

Módulo 4: Qué es Coomeva

Módulo 1: Bienvenida a Coomeva

De clic en el botón "Abrir" para ver el contenido del Módulo.

1

100%

Módulo 1

Módulo 2: El Significado de Sentirse Dueño

De clic en el botón "Abrir" para ver el contenido del Módulo.

2

0%

Módulo 2

Módulo 3: El Sentido de Cooperación

De clic en el botón "Abrir" para ver el contenido del Módulo.

0%

Módulo 4: Qué es Coomeva

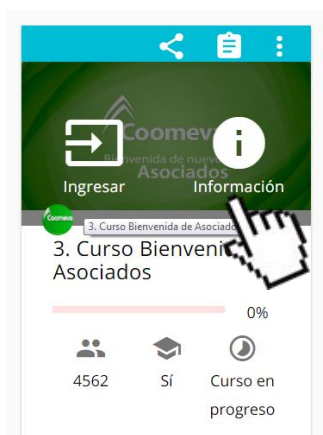
De clic en el botón "Abrir" para ver el contenido del Módulo.

0%

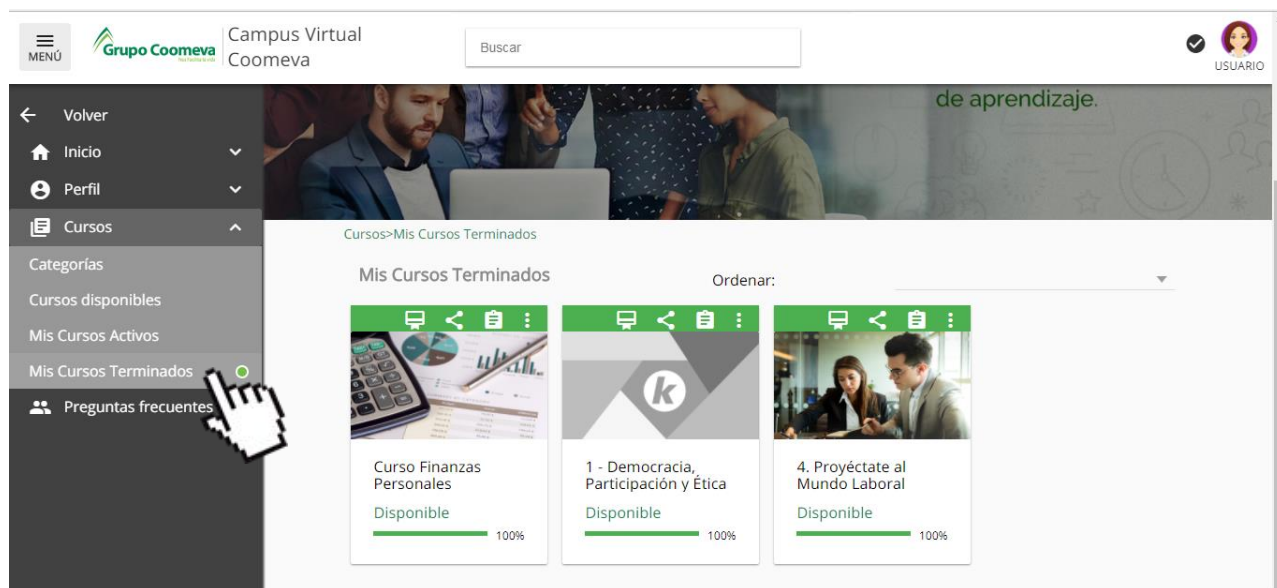
Use la opción “**Volver**” o “**Salir**” para regresar a la página anterior.

GUÍA DE USUARIO

- Para acceder a la información del curso de clic en el botón **“Información”** que se habilita al ubicarse sobre el mismo, de esta forma podrá conocer datos como: descripción, cantidad de tutores, de participantes, de materiales y de sesiones, fecha de inicio y cierre, objetivo general, objetivos específicos, a quien está dirigido, porcentaje de aprobación y temas. Adicionalmente podrá **“Ingresar”** dando clic en esta opción.



- **Menú / Cursos / Mis cursos terminados:** esta opción le permite visualizar los cursos aprobados en el Campus Virtual Coomeva:



- En esta opción podrá descargar el certificado dando clic en el icono 



- Compartir la información del curso por Redes Sociales:



- Revisar las notas obtenidas en el curso:



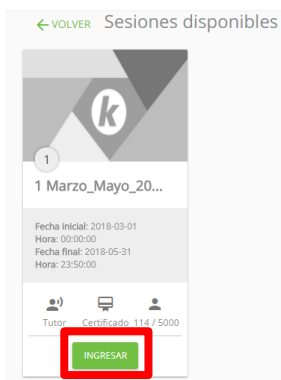
Notas

X

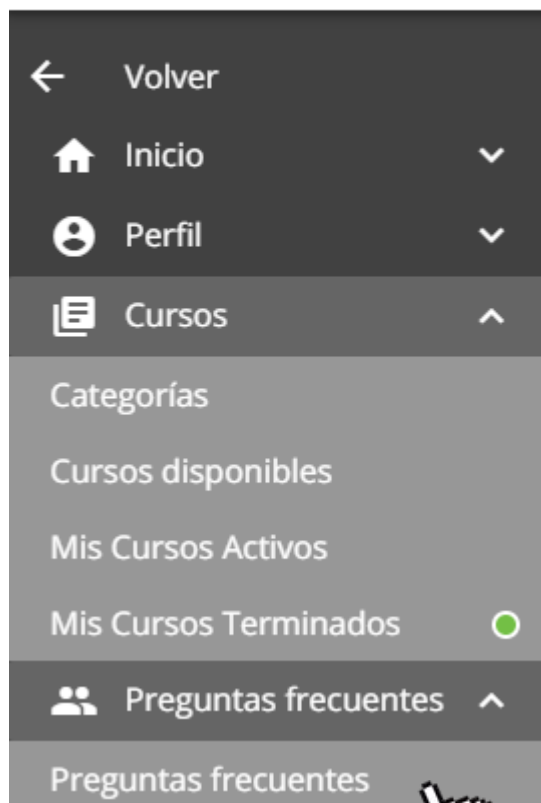
La nota que ves a continuación es el resultado de la calificación que obtuviste en los elementos evaluables del curso.

Objetivo	Porcentaje de aprobación	Scope
Contenido: Curso Finanzas Personales	40%	100
Evaluación del curso	60%	100
Nota final		100.00

- Conocer información de las Sesiones del curso e ingresar a repasar los contenidos aprobados dando clic en la opción **“Ingresar”**



- **Menú / Preguntas frecuentes:** esta opción le permite visualizar una lista de preguntas y respuestas que pueden surgir en el uso del Campus Virtual Coomeva.



Cualquier inquietud adicional por favor escribanos al correo:
educacionvirtual@coomeva.com.co

¡Le deseamos muchos éxitos en el desarrollo de sus cursos virtuales y esperamos que tenga una gran experiencia de educación virtual, en nuestro nuevo entorno de aprendizaje!